

PLAN A

COMPLEXE IBERIA

25 AVENUE
INVERNESS



Jusqu'à

37 000 pi²

DESCRIPTION DE LA PROPRIÉTÉ

Complexe Iberia vous propose des espaces industriels neuf, conçus pour répondre aux besoins variés des entreprises au centre d'un secteur industriel en expansion.

Superficie minimum disponible de 7 800 pi²

Superficie maximum disponible de 37 000 pi²

Hauteur libre 30 pi net

Avantages

- \ Industriel léger
- \ Prix compétitif
- \ 2 quais de chargement ou 1 quai et un drive in
- \ Option mezzanine au 2e étage



Options de baies modulables et personnalisation (\$)

Bâtiment neuf

Plusieurs stationnements disponibles

Affichage disponible sur le bâtiment

DISPONIBILITÉ DES BAIES

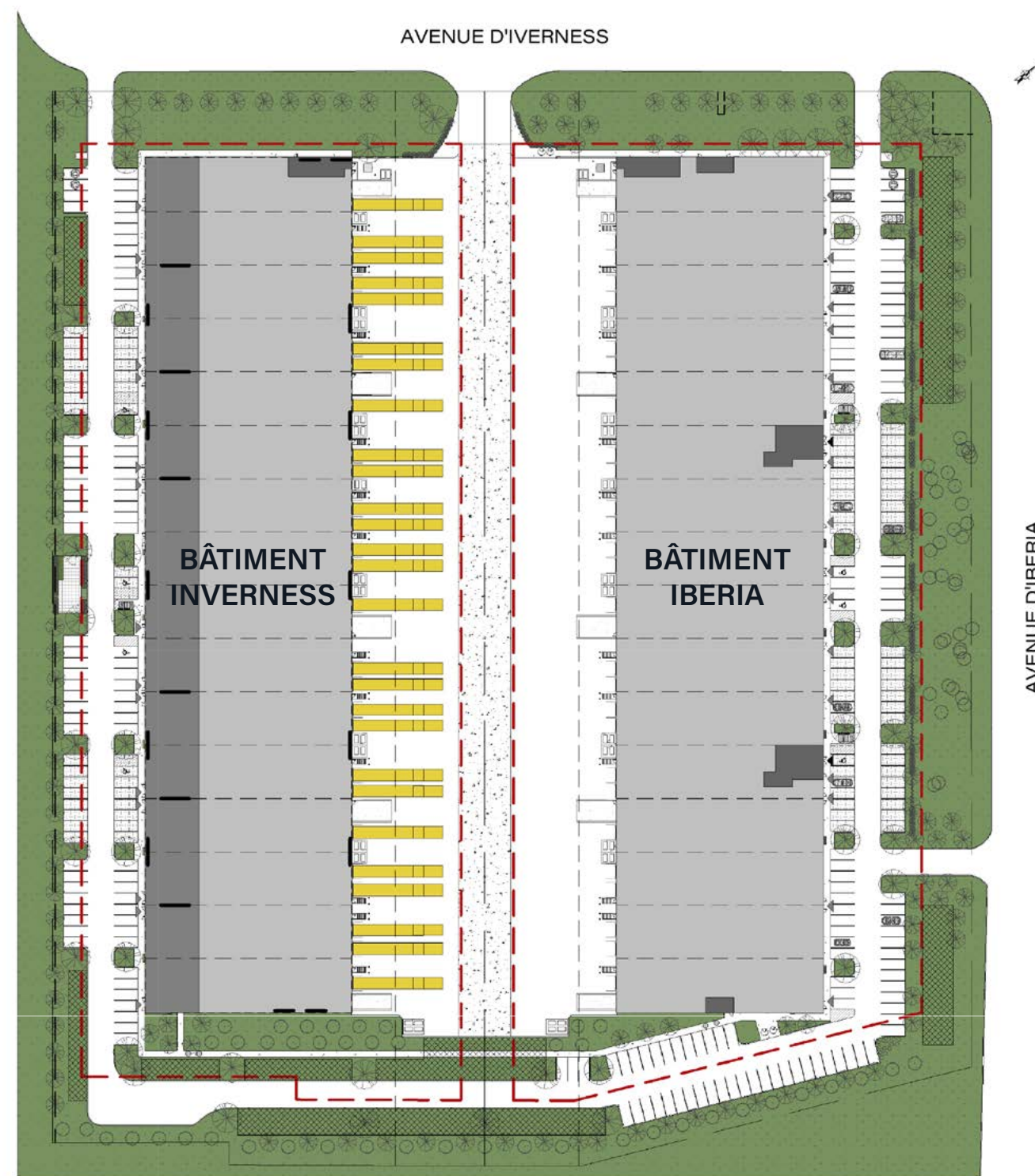
Un accès optimal aux infrastructures et réseaux pour maximiser l'efficacité de vos opérations industrielles et commerciales.

BÂTIMENT INVERNESS

Superficie disponible – à partir de 1000 pi²
Disponible maintenant

BÂTIMENT IBERIA

Superficie disponible – 7800 à 37000 pi²
Disponible maintenant



EMPLACEMENT STRATÉGIQUE



Situé sur l'avenue Inverness à Candiac, à quelques minutes des autoroutes 15, 30 et route 132, Place Iberia bénéficie d'un emplacement central, au cœur d'un secteur industriel dynamique.

Profitez d'une localisation idéale pour vos employés, fournisseurs et partenaires logistiques. L'accès rapide aux grands axes routiers vous assure une efficacité maximale dans vos opérations.

Points principaux


-  Complexe industriel Plan A
-  Hotel de ville de Candiac

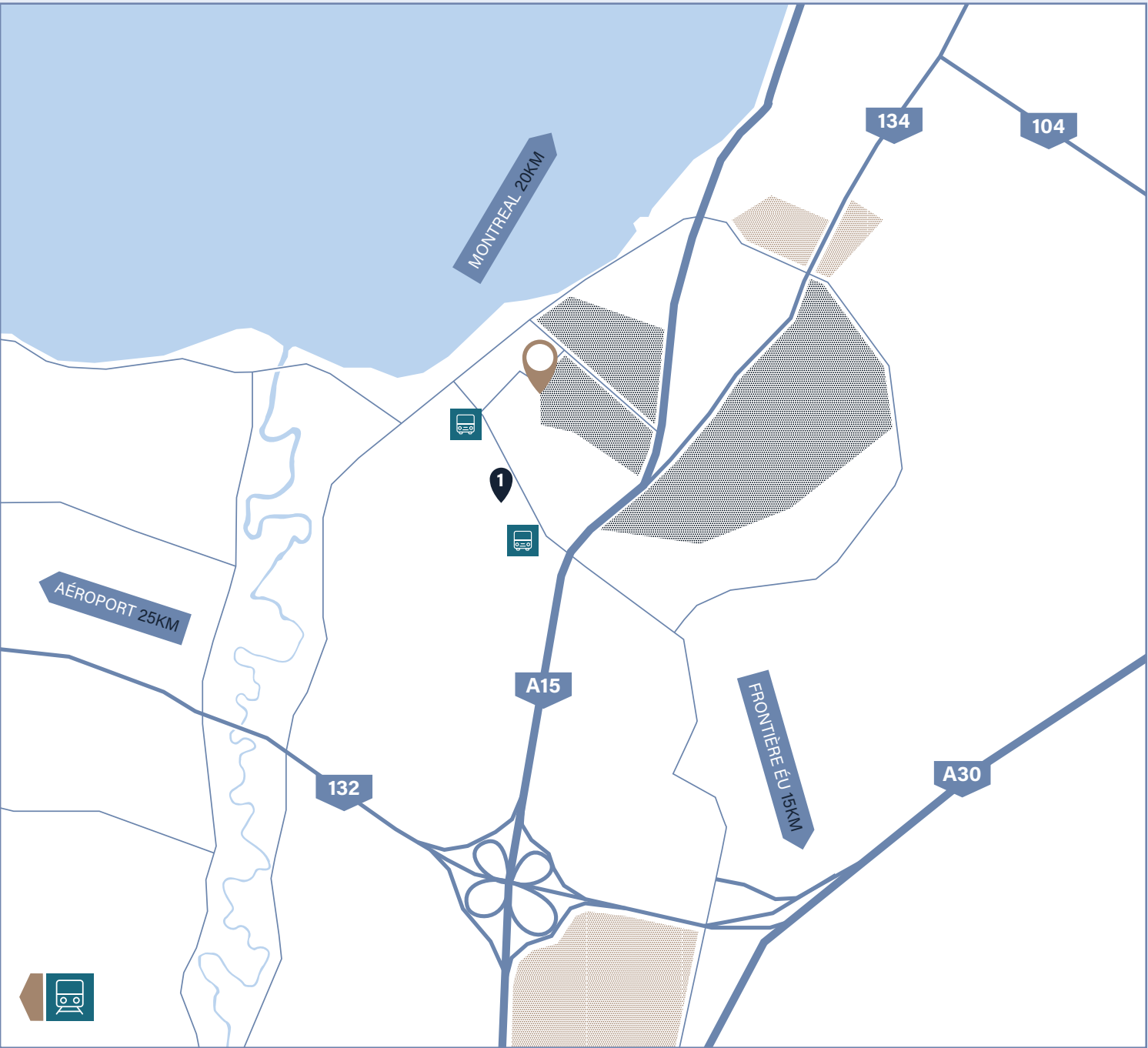
Axes routiers

-  A15
-  A30
-  Route 132 – A930
-  Route 134 – Boulevard Taschereau
-  Route 104 – Chemin de Saint-Jean

Réseaux de mobilité

-  Arrêts d'autobus
-  Gare Saint-Constant

-  Zone industriel
-  Zone commercial et restauration



Optez pour un partenaire de confiance
pour la croissance de votre entreprise

PLAN A

ESPACES LOCATIFS
DE PREMIER CHOIX.

COMMUNIQUEZ AVEC NOUS



FRANÇOIS BOYER
VP Commercial

+1 438-802-3330
fboyer@plan-a.ca